

LES PRINCIPALES FONCTIONNALITÉS DE CONTRAT PRO WEB

CONTRAT PRO WEB vous permet de saisir en ligne le formulaire CERFA / Contrat de professionnalisation, l'imprimer et le transmettre à AGEFOS PME.



The screenshot shows the AGEFOS PME online services interface. At the top, there is a header with the AGEFOS PME logo and the text 'Services en ligne'. Below the header, there is a navigation bar with the text 'Vous êtes connecté en tant que "ENTREPRISE DEMO", adhérent 999990 se déconnecter' and 'Services en ligne > Contrat de professionnalisation'. The main content area is divided into two numbered sections:

- 1 Créer un dossier de contrat de professionnalisation**
 Vous pouvez créer votre dossier en ligne et imprimer un contrat de professionnalisation renseigné complètement ainsi que ses pièces annexes.
Attention : Vous ne pourrez valider votre saisie que lorsque tous les champs obligatoires seront renseignés (champs signalés par "**"). Dans le cas contraire, toutes les informations déjà saisies seront perdues.
 Nous vous conseillons donc de vous munir au préalable des renseignements suivants :
 - convention collective appliquée et code NAF
 - caisse de retraite complémentaire
 - tous les renseignements concernant votre salarié (date de naissance, niveau scolaire, salaire)
 - les coordonnées du (ou des) organismes de formation (dont leur SIRET)
 - renseignements sur le tuteur (qualification, ancienneté, ...)
 - en cas de formation interne : détails de la formation suivie
- 2 Consulter vos dossiers déjà enregistrés**
 Vous pouvez consulter tous les dossiers de contrat de professionnalisation que vous avez enregistrés par le biais de notre service en ligne.

At the bottom of the interface, there are links for 'Contact' and 'Conditions générales d'utilisation'.

1

Saisir le contrat de professionnalisation.


Créez des dossiers de contrat de professionnalisation, imprimez les et transmettez les, une fois signé, à votre AGEFOS PME.

2


Consulter l'historique des contrats.

Consultez tous les dossiers de contrats de professionnalisation et vérifiez l'avancement de leur traitement administratif.

LES INFORMATIONS UTILES À VOTRE CONNEXION

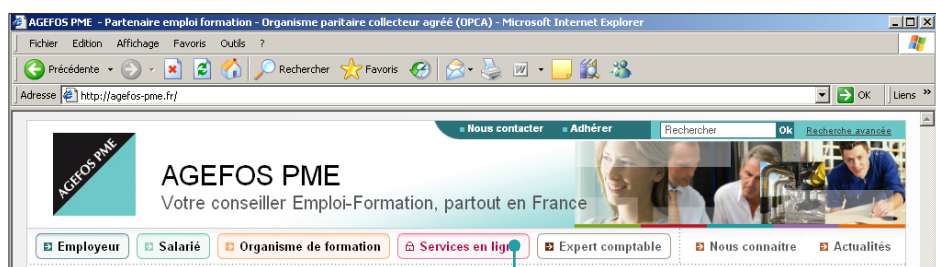


- Votre adresse e-mail
- Votre identifiant
- Votre mot de passe
- Les informations relatives à votre contrat de professionnalisation
 - ➔ convention collective appliquée et code NAF
 - ➔ caisse de retraite complémentaire
 - ➔ tous les renseignements concernant votre salarié (date de naissance, niveau scolaire, salaire)
 - ➔ les coordonnées du (ou des) organismes de formation (dont leur SIRET)
 - ➔ renseignements sur le tuteur (qualification, ancienneté, ...)
 - ➔ en cas de formation interne : détails de la formation suivie



SE CONNECTER À CONTRAT PRO WEB

Rendez-vous sur le site internet d'AGEFOS PME : <http://www.agefos-pme.com>



Cliquez sur **Services en ligne**

Notre offre

AGEFOS PME propose des services en ligne à ses entreprises adhérentes afin de leur faciliter les démarches administratives et la gestion de leur plan de formation.

L'accès est sécurisé et nécessite un identifiant et un mot de passe (demandez-les à votre conseiller)

➔ [Accédez aux services en ligne](#)

■ **Des outils pour vous faciliter la formation**

DGA WEB DGA WEB vous permet de transmettre vos demandes de prise en charge (Demande de Gestion d'Action Web)


CONTRAT PRO WEB CONTRAT PRO WEB vous permet de saisir en ligne le formulaire CERTA (Contrat de professionnalisation), l'imprimer et le transmettre à AGEFOS PME.

PRÉBV WEB Pré BV Web est un outil pour vous faciliter le versement de votre contribution formation. Remplissez-le en ligne et recevez votre bordereau de versement renseigné indiquant le montant calculé de vos contributions.

Choisissez votre AGEFOS PME, saisissez votre identifiant et votre mot de passe. Une fois sur la page d'accueil de vos services en ligne, cliquez sur Contrat de professionnalisation.

Cliquez sur Accéder aux services en ligne.

NOUS CONTACTER



- Votre AGEFOS PME
- Votre conseiller
- Votre assistante